

Ce Focus porte sur les emplois salariés enregistrés aux Caisses Sociales Monégasques.

On dénombre, au mois de décembre 2014, 50 868 emplois en Principauté dans le secteur privé soit une progression de 1 839 emplois (+3,8 %) par rapport à l'année précédente. 68 % des emplois créés sont occupés par des hommes.

Les personnes occupant un emploi sont à 59 % des hommes et habitent pour les ¼ dans les Alpes-Maritimes. Le secteur tertiaire regroupe 86 % des emplois.

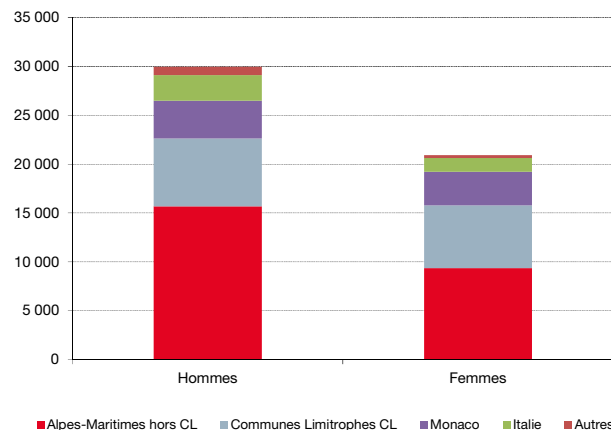
1/ Répartition par lieu de résidence du nombre d'emplois

Résidence	Hommes		Femmes		Total	
Alpes-Maritimes hors CL	15 684	52,4%	9 357	44,7%	25 041	49,2%
Communes Limitrophes CL	6 931	23,1%	6 412	30,6%	13 343	26,2%
Monaco	3 861	12,9%	3 423	16,4%	7 284	14,3%
Italie	2 621	8,8%	1 440	6,9%	4 061	8,0%
Autres	848	2,8%	291	1,4%	1 139	2,2%
Total	29 945	58,9%	20 923	41,1%	50 868	100%

L'origine géographique des salariés occupant des emplois en Principauté est relativement stable par rapport à l'année précédente.

Pour ¾, il s'agit de personnes venant des Alpes-Maritimes dont ¼ des communes limitrophes. Moins de 15% habitent Monaco.

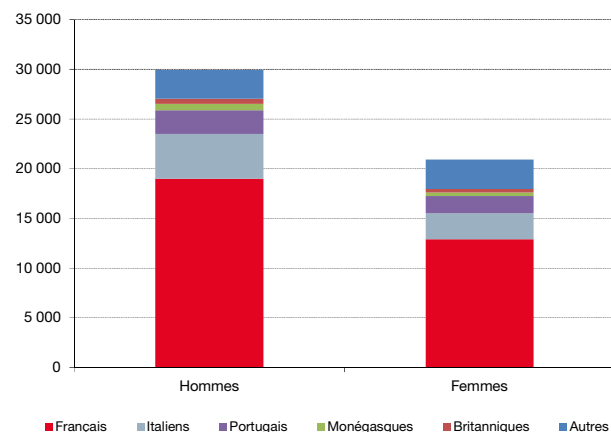
Ce sont les emplois occupés par des personnes résidant dans les Alpes-Maritimes, hors communes limitrophes qui ont le plus progressé (+4,3 %).



2/ Répartition par nationalité

Nationalité	Hommes		Femmes		Total	
Français	18 973	63,4%	12 907	61,7%	31 880	62,7%
Italiens	4 522	15,1%	2 618	12,5%	7 140	14,0%
Portugais	2 385	8,0%	1 717	8,2%	4 102	8,1%
Monégasques	656	2,2%	362	1,7%	1 018	2,0%
Britanniques	491	1,6%	380	1,8%	871	1,7%
Autres	2 918	9,7%	2 939	14,0%	5 857	11,5%
Total	29 945	58,9%	20 923	41,1%	50 868	100%

62,7 % des emplois sont occupés par des salariés de nationalité française. La répartition du nombre d'emplois par nationalités est stable même si la proportion de Portugais augmente et celle des Britanniques diminue.



3/ Répartition par Grand Secteur d'Activité (GSA)

Le secteur le plus pourvoyeur d'emplois est celui des Activités scientifiques et techniques, services administratifs et de soutien qui représente 23 % de l'emploi total. Ces emplois sont occupés à 63 % par des hommes.

Cinq secteurs emploient en majorité des femmes. Le principal est celui de l'Administration, enseignement, santé et action sociale (71,7 %). A contrario, c'est dans le domaine de la construction que la proportion d'emplois féminins est la plus faible (8,6 %).

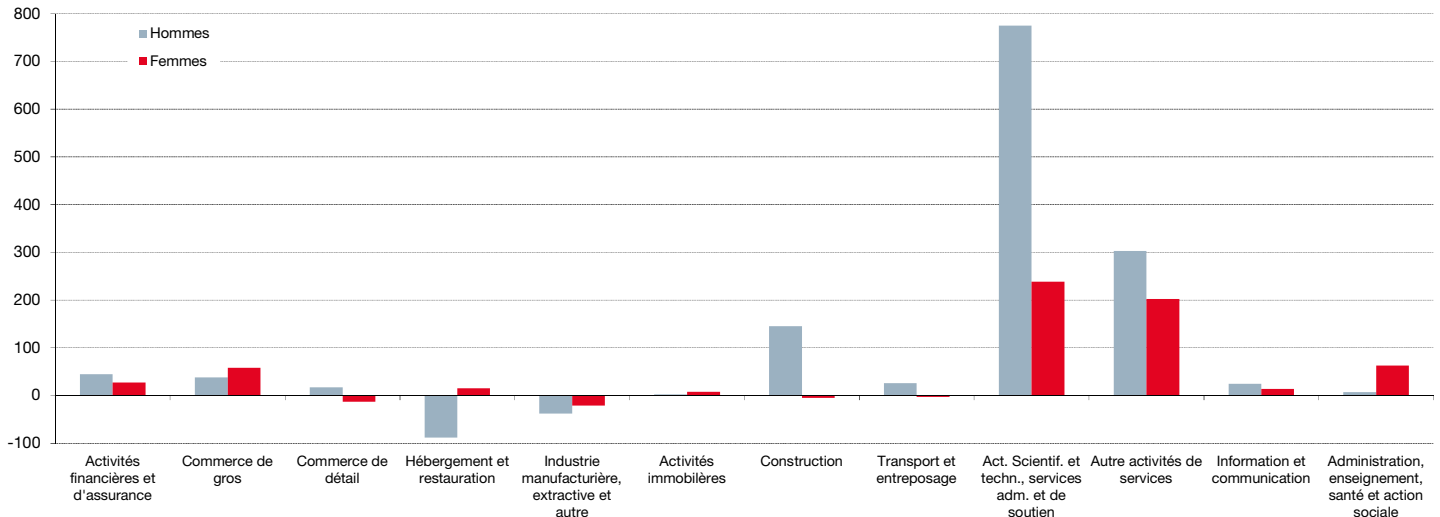
	Hommes		Femmes		Total	
Activités financières et d'assurance	1764	5,9%	1856	8,9%	3 620	7,1%
Commerce de gros	1148	3,8%	1177	5,6%	2 325	4,6%
Commerce de détail	1258	4,2%	1540	7,4%	2 798	5,5%
Hébergement et restauration	4105	13,7%	1967	9,4%	6 072	11,9%
Industrie manufacturière, extractive et autre	1 898	6,3%	1 147	5,5%	3 045	6,0%
Activités immobilières	999	3,3%	603	2,9%	1 602	3,1%
Construction	4 171	13,9%	390	1,9%	4 561	9,0%
Transport et entreposage	1 473	4,9%	529	2,5%	2 002	3,9%
Act. Scientif. et techn., services adm. et de soutien	7 589	25,3%	4 340	20,7%	11 929	23,5%
Autre activités de services	3 545	11,8%	4 277	20,4%	7 822	15,4%
Information et communication	899	3,0%	324	1,5%	1 223	2,4%
Administration, enseignement, santé et action sociale	1096	3,7%	2773	13,3%	3 869	7,6%
Total	29 945	58,9%	20 923	41,1%	50 868	100%

4/ Répartition par secteur du nombre d'emplois

Le poids que représente le secteur tertiaire dans les emplois qu'il génère (86 %), illustre la place majeure occupée par les services dans l'économie monégasque. Les emplois occupés par des femmes sont à 93 % dans le secteur tertiaire, contre 81 % pour les hommes.

Secteur	Hommes		Femmes		Total	
Primaire	5	0,0%	1	0,0%	6	0,0%
Secondaire	5 698	19,0%	1 481	7,1%	7 179	14,1%
Tertiaire	24 242	81,0%	19 441	92,9%	43 683	85,9%
Total	29 945	58,9%	20 923	41,1%	50 868	100%

5/ Création/destruction d'emplois par GSA



C'est le secteur des Activités scientifiques et techniques, services administratifs et de soutien qui a le solde de création/destruction d'emplois le plus important : +1 013 (occupés par 775 hommes et 238 femmes) suivi du secteur des Autres activités de services avec +505 emplois (occupés par 303 hommes et 202 femmes).

Les secteurs de l'Hébergement et restauration et de l'Industrie manufacturière, extractive et autre, comptent respectivement 73 et 59 emplois de moins qu'au 31 décembre 2013.

6/ Répartition du nombre d'employeurs par GSA et tranche d'emplois

Au 31 décembre 2014, la structure de la répartition du nombre d'employeurs par Grand Secteur d'Activité et par tranche d'emplois est relativement stable par rapport à 2013.

On dénombre 3 nouvelles structures de plus de 200 emplois : 2 dans le secteur des Activités scientifiques et techniques, services administratifs et de soutien et 1 dans celui des Autres activités de services.

	1-5	6-10	11-50	51-200	>201	Total	pois
Activités financières et d'assurance	110	35	29	18	2	194	3,5%
Commerce de gros	257	61	53	4	0	375	6,8%
Commerce de détail	331	83	50	2	1	467	8,4%
Hébergement et restauration	83	55	50	7	5	200	3,6%
Industrie manufacturière, extractive et autre	50	18	32	13	3	116	2,1%
Activités immobilières	348	60	29	0	0	437	7,9%
Construction	129	65	91	19	1	305	5,5%
Transport et entreposage	55	23	31	9	0	118	2,1%
Act. Scientif. et techn., services adm. et de soutien	357	93	86	28	16	580	10,4%
Autres activités de services	2 447	63	24	11	4	2 549	45,9%
Information et communication	77	19	21	3	1	121	2,2%
Administration, enseignement, santé et action sociale	60	9	13	6	3	91	1,6%
Total	4 304	584	509	120	36	5 553	100%

Parmi les employeurs qui comptent plus de 200 emplois, 10 concernent des agences d'intérim classées dans le secteur « Activités scientifiques et techniques, services administratifs et de soutien ».

Le grand nombre d'employeurs du secteur « Autres activités de services » s'explique en partie par les employeurs de gens de maison classés dans ce secteur. Ils représentent plus de 80% des employeurs du secteur.

Les données chiffrées concernant l'emploi salarié sont transmises à l'IMSEE par les Caisses Sociales Monégasques. Les travailleurs indépendants, fonctionnaires et agents de l'État ne sont pas comptabilisés dans ces données. L'emploi salarié comprend les salariés et les gens de maison. Un salarié peut occuper plusieurs emplois.

